

# ***Egészségügyi Gazdasági Vezetők Egyesülete***

## ***Egészséggazdasági, egészségpolitikai és szociálpolitikai nemzetközi sajtószemle***

**2022. 9. sz. (Lapzárta: 2022. május 2. 00:00)**

**Alapító főszerkesztő: Kövesi Ervin (1990-2014; † 2022) – Szerkesztő: Komáromi Béla (2005-)**

### **Globális egészségügy**

- Közúti zaj és megelőzhető halálozás az európai városokban
- Tech-gigászok az egészségügyben

### **Koronavírus**

- Milliárdos pénzeső a tech-gigászoknál a pandémia idején
- A COVID-19 és a népgazdaság. A pandémia gazdasági nyertesei

### **Egészségügyi statisztika**

- A svájci egészségügy statisztikai zsebkönyve (2. rész): A lakosság egészségi állapota: Fertőző betegségek; COVID-19; Mozgásszervi betegségek; Születések, csecsemők egészsége

### **Magántőke az egészségügyben**

- Privát befektetők az ápolás területén Európában (3. rész): Franciaország

### **Gyógyszer**

- Jelentés a gyógyszerfelírásokról Németországban – *Arzneiverordnungs-Report 2021* (4. rész) Gyógyszerkiadások
- Gyógyszernagykereskedelmi cégek körképe: 5. Richard Kehr
- Gyógyszerpiaci rövidhírek

### **Szociális biztonság**

- A svájci szociális biztonsági rendszerek összesített pénzügyi mérlege 2020-ban – *Gesamtrechnung der Sozialen Sicherheit (GRSS) 2020*

## **Bérstatisztika**

- Jelentés a minimálbérek helyzetéről Európában – *WSI-Mindestlohnbericht 2022*
- A nemek közötti bérrés az Európai Unióban 2020-ban
- Jelentés a keresetekről 2022-ben – *StepStone Gehaltsreport 2022*
- Jelentés az orvosi honoráriumok helyzetéről Németországban 2020 harmadik negyedében – *Honorarbericht Quartal 3/2020*
- Az ambuláns ellátásban résztvevő szereplők gazdasági helyzetének és várakozásainak klímaindexé Németországban 2022 első negyedében – *Medizinklimaindex, 1. Quartal 2022*
- A betegpénztári főnökök keresete Németországban 2019-ben

## **Personalia**

- † Elhunyt Ursula Lehr volt német szövetségi egészségügyi miniszter
- Helyreigazítás. A svéd Anders Tegnell mégsem megy az Egészségügyi Világszervezethez

A sajtószemle az EGVE honlapján: <http://www.egve.hu/sajtoszemle>

## ***Közúti zaj és megelőzhető halálozás az európai városokban***

Environment International (2022 DOI: 10.1016/j.envint.2022.107160)

**Kulcsszavak:** globális egészségügy, népegészségügy, környezetegészségügy, zajszennyezés, Európa

### **Forrás Internet-helye:**

<https://www.sciencedirect.com/science/article/pii/S0160412022000861> ,  
<https://www.isglobal.org/documents/10179/10088041/NdP+Khomeenko+et+al+ENG/538cbfa5-0f5b-4faf-97fa-6bacc89e0157> ;

### **Directive 2002/49/EC (Environmental Noise Directive – END):**

[https://ec.europa.eu/environment/noise/directive\\_en.htm](https://ec.europa.eu/environment/noise/directive_en.htm)

*Sasha Khomenko (Institute for Global Health (ISGlobal), Barcelona, Spain, Department of Experimental and Health Sciences, Universitat Pompeu Fabra (UPF), Barcelona, Spain) és mt. tanulmánya szerint az európai városokban összesen 60 millió ember van kitéve túl magas zajszintnek. A zajjal összefüggő stressz évente 3.600 halálesetet okoz.*

A kutatók összefüggésbe hozták az epidemiológiai tanulmányok adatait a lakosság zajnak való expozíciójával. A vizsgálat 25 EU-tagállam 724 városára és 25 agglomerációjára terjedt ki. Az eredmények szerint 59,9 millió felnőtt volt kitéve több mint 55 dB zajnak. Ez a felnőtt lakosság 42,1%-a. A zajszint 11 millió ember, a lakosság 7,6%-a számára túl magas. Az elemzés a zajértékelési módszerekről szóló 2002/49/EK irányelven alapult. A megelőzhető halálozás kalkulációjához az Eurostat adatbankját is felhasználták.

Európa legzajosabb fővárosa Szófia, ahol a lakosság 99,8%-a átlagosan 55 db zajszintnek van kitéve. A legcsendesebb város, a dél-norvégiai Kristiansand, ahol csak a lakosság 8,1%-a van kitéve erős közlekedési zajnak. A zajnak való expozíció Berlinben a lakosság 29,8%-át, Londonban 33,8%-át, Párizsban 66,9%-át, Bécsben 86,5%-át érinti.

A kutatók becslése szerint a zaj az európai városokban évente 3.600 szív- és érrendszeri betegségek okozta halálesetért felelős. Ez az egyes városokban évente 3 és 109 közötti halálesetnek felel meg. 100.000 lakosra kivetítve a zaj Rigában 20,2, Párizsban 1,3 emberéletet követel. Az idő előtti halálesetek 40.000 elvesztett potenciális életévnek felelnek meg.

***Tech-gigászok az egészségügyben***  
Bertelsmann Stiftung, Gütersloh, 2022 (204 p.)

**Kulcsszavak:** globális egészségügy, globális gazdaság, tech-gigászok, nemzetközi

**Forrás Internet-helye:**

<https://www.bertelsmann-stiftung.de/de/publikationen/publikation/did/tech-giganten-im-gesundheitswesen-all>

A szakirodalmi kutatás számos megnevezéssel illeti az ún. tech-gigászokat: „tech-szupersztárok“, „tech-konzernek“, „tech-gigászok“, „tech-óriások“, „tech-giants“, „big tech“, „online-gigászok“, „digitális nagyvállalatok“. A tech-gigászokkal összefüggésben gyakran használják a **GAFAM8** mozaikszót. Emögött az alábbi technológiai cégek rejtőznek: a *Google LLC.* (az *Alphabet Holding Inc.* anyacéggel), az *Apple Inc. (Apple)*, a *Meta Platforms Inc. (Meta)* (korábban *Facebook Inc.*), az *Amazon.com Inc. (Amazon)* és a *Microsoft Corporation (Microsoft)*. Többségük székhelye a *Silicon Valley*-ben van.

Az öt GAFAM-vállalkozás 2021-ben a világ száz legértékesebb konzernje között az első hét hely egyikén állt. Az *Apple* 2,515 milliárd EUR, a *Microsoft* 2,178 milliárd EUR, az *Alphabet* 1,693 milliárd EUR tőzsdei értékkel rendelkezik. Sajtójelentések szerint az *Apple* 2022 elején a tőzsdén jegyzett cégek közül elsőként elérte a 3 milliárd USD tőzsdei értéket. A GAFAM-cégek együttesen évente több mint 800 milliárd USD-t termelnek és így meghaladják Svájc népgazdaságának teljesítményét (GDP 2020-ban: 751,9 milliárd.).

A GAFAM mellett számos további technológiai konzernek keresik helyüket az egészségügy területén, mint: a dél-koreai *Samsung Group (Samsung)*, az amerikai *Intel Corporation (Intel)* és *NVIDIA Corporation (NVIDIA)*, a japán *Sony Corporation (Sony)*, valamint több kínai nagykonzern, a *Huawei Technologies Co., Limited (Huawei)*, az *Alibaba Group Holding Limited (Alibaba)* és a *Tencent Holdings Limited (Tencent)*. Az egészségügy területén már meghonosodott cégek közül is egyre többen foglalkoznak digitális egészségügyi ellátással. Többek között a legértékesebb német vállalkozás, az *SAP SE (SAP)* (tőzsdei értéke: 149 milliárd EUR), valamint a *Siemens AG (Siemens)* és leányvállalata, a *Siemens Healthineers*, amely az SAP után 125 milliárd EUR tőzsdei értékkel ugyancsak a világ száz legértékesebb konzernje közé tartozik, a holland *Koninklijke Philips N. V. (Philips)*, valamint az amerikai *International Business Machines Corporation (IBM)*.

A tanulmány tizenhat tech-gigászt elemzett, amelyek lefedik az aktivitások skáláját és a világ régióit. Ezek közül 2021 végén tizenhárom a tőzsdei érték szerint a világ száz legértékesebb konzernje közé tartozott.

## *Milliárdos pénzeső a tech-gigászoknál a pandémia idején*

t3n digital pioneers, 28.07.2021, 14:00

**Kulcsszavak:** globális egészségügy, globális gazdaság, tech-gigászok, pandémia, Apple, Google, Microsoft, nemzetközi

**Forrás Internet-helye:**

<https://t3n.de/news/milliarden-geldregen-tech-giganten-corona-1394396/>

*A pandémia milliárdos nyereséget hozott a tech-gigászok számára. 2021 második negyedében csupán az Apple, a Google és a Microsoft összesen 57 milliárd USD nyereséget könyvelt el. [2022. 04. 27.: 2022 első negyedében a felhőszolgáltatások forgalma 18%-kal növekedett.]*

Az **Apple** üzlete úgy pörgött, mint Karácsonykor. A forgalom az előző év azonos időszakához viszonyítva 36%-kal, 81,4 milliárd USD-re növekedett. A nyereség 21,7 milliárd USD (18,4 milliárd EUR) volt, 93%-kal több mint egy évvel korábban.

2021 második negyedében a növekedés javát az iPhone hozta. A forgalom elérte a 39,6 milliárd USD-t. A Mac forgalma 16%-kal, 8,2 milliárd USD-re, az iPad-üzlet 12%-kal, 7,4 milliárd USD-re növekedett.

A **Google** anyakonzernje, az **Alphabet** forgalma 2021 második negyedében az előző év azonos időszakához viszonyítva 62%-kal, 61,9 milliárd USD-re növekedett. A nyereség elérte a 18,5 milliárd USD-t, miközben egy évvel korábban szűk 7 milliárd USD volt.

A **Google** üzleteinek húzóágazata a keresőfelületen megjelenő online-reklám volt. A reklámbevételek 69%-kal, 50,4 milliárd EUR-ra növekedtek. Ehhez a **Youtube** 7 milliárd USD-vel járul hozzá, miközben egy évvel korábban még 3,8 milliárd USD-t hozott. [2022. 04. 27.: 2022 első negyedében a forgalom 23%-kal növekedett, az elemzők azonban többre számítottak. A nyereség 17,9 milliárd USD-ről 16,4 milliárd USD-re csökkent. A részvények tőzsdén kívüli kereskedelme csökkent.]

A **Microsoft** bevételei az előző év azonos időszakához viszonyítva 21%-kal, 46,2 milliárd USD-re növekedtek. A nettó nyereség 47%-kal, 16,5 milliárd USD-re növekedett. Legtöbbet a felhőalapú szolgáltatások hozták a konyhára. Az **Azure**-platformnál, amely számos más vállalkozás és applikáció számára biztosít hálózati szolgáltatásokat és tárhelyeket, a forgalom meglepő módon 51%-kal növekedett. A PC-ágazat, amelyhez a Windows-szoftver mellett hardver-termékek is tartoznak, mint az Xbox játékkonzolok és a „**Surface**“-tabletek, 9%-kal, 14,1 milliárd USD-re növekedett. [2022. 04. 27.: 2022 első negyedében a bevétel az előző év hasonló időszakához viszonyítva nyolc százalékkal növekedett.]



*A svájci egészségügy statisztikai zsebkönyve 2022 –  
Gesundheit – Taschenstatistik 2022  
(2. rész): A lakosság egészségi állapota*  
Bundesamt für Statistik, Neuchâtel 2022 (36 p.) 18. 02. 2022

**Kulcsszavak:** egészségügy, népegészségügy, statisztika, egészségi állapot, Svájc

**Forrás Internet-helye:**

<https://www.bfs.admin.ch/bfs/de/home.assetdetail.21244126.html>

*A lakosság egészségi állapota*

**1. 5. Fertőző betegségek**

A humán immundeficiencia-vírussal (HIV) fertőződött új esetek száma 2009. óta csökken. Már az 1990-es években csökkenés volt megfigyelhető. 2019-ben az új diagnózisok 51%-a férfiak közötti szexuális kontaktussal függött össze. Más szexuális úton terjedő betegségeknél, mint a szifilisz (2020-ban 815 új eset) az esetszám azonban nem csökken.

Az új tuberkulózisos esetek száma az utóbbi tíz évben csökkent. A tuberkulózisos esetek többsége külföldi származású személyeket érint.

**1. 6. COVID-19**

A koronavírus 2020 februárban jelent meg Svájcban. 2020-ban 455.000 esetet jelentettek, a legtöbbet március és november között. 2020-ban 40.871 koronavírus miatti hospitalizációt regisztráltak. Ez 34.817 személyt érintett. 44%-uk legalább 75 éves volt. A 2020. március 16. és április 19. közötti első hullám idején túlhalálozás lépett fel. Ebben az időszakban a túlhalálozás a 65 évesek vagy annál idősebbek körében 1.509 (26%), a hatvanöt alattiak körében 100 (12%) volt. A 2020. október 19. és 2021. január 31. közötti időszakban a túlhalálozás a 65 évesek vagy annál idősebbek körében 8.447 (47%), a 65 év alattiak körében 258 (11%) volt.

### ***1. 7. Fogyatékkal élők***

Öt személy közül kettő hát- és keresztcsonti fájdalmakban szenved. Az artrózis és az artritisz a 75 év fölöttiek 40%-át érinti.

A mozgásszervi megbetegedések a sérülések után a hospitalizáció második leggyakoribb okát képezik. A kórházi kezelések 53%-a ízületi betegségeknek és végtagi bántalmaknak, 26%-a hátfájásnak tulajdonítható. 2020-ban 25.292 személyt utaltak be csípőízületi protézis beültetése céljából. Ez 23%-kal több mint 2010-ben volt. Térdízületi protézis beültetésére ritkábban kerül sor (20.988).

### ***1. 8. Szülések és az újszülöttek egészsége***

Az anyák átlagéletkora a szülés időpontjában 1970. óta folyamatosan növekedik. 2019-ben a szülések kevesebb mint 30%-a jutott 30 éven aluli nőkre, miközben arányuk 1970-ben még majdnem 70% volt. A szülések 96%-ára kórházban kerül sor, egyharmadát császármetszéssel végzik. A császármetszések aránya egyes régiókban kétszer akkora, mint másutt. 2020-ban 313 csecsemő és kisgyermek halt meg első életévében, ami 1.000 élveszülésre 3,6 halálesetnek felel meg. E halálesetek 60%-a a szülés utáni 24 órában következett be. Ez főleg nagyon alacsony születési súllyal rendelkező és koraszülött gyermekeket érint. Ugyanezen évben 319 halvaszülés történt.

### ***1. 9. Halálokok***

2019-ben 67.780 halálesetet regisztráltak. 64%-uk legalább 80 éves volt (2000-ben 54%). A leggyakoribb halálokok: az első életévben a veleszületett rendellenességek, 15 és 45 év között a balesetek és az öngyilkosság, 45 év fölött a rákos megbetegedések, 80 év fölött a szív- és érrendszeri betegségek.

2019-ben 1.018 személy követett el öngyilkosságot. 73%-uk férfi, 47%-uk 55 év alatti személy volt. 1.196 személy döntött az asszisztált öngyilkosság mellett (60%-uk nő, 88%-uk 64 év fölötti volt).

[Lásd még: *A halálokok statisztikája Svájcban, 2013. 21. sz.; 2014. 24. sz.; 2016. 25. sz.; 2019. 2. sz.; 2020. 4. sz.; 2021. 4. sz.; 2022. 6. sz.*]



***Privát befektetők az ápolás területén Európában (3. rész): Franciaország***  
Finanzwende Recherche – Heinrich Böll Stiftung (42 p.) ;  
Transformative Responses to the Crisis, Oct 2021

**Kulcsszavak:** ápolás, idősápolás, ápolási otthonok, privát befektetők, private equity, Franciaország, Európa, nemzetközi

**Forrás**      **Internet-helye:**      [https://www.finanzwende-recherche.de/wp-content/uploads/2021/10/Finanzwende\\_BourgeronMetzWolf\\_2021\\_Private-Equity-Investoren-in-der-Pflege\\_20211013.pdf](https://www.finanzwende-recherche.de/wp-content/uploads/2021/10/Finanzwende_BourgeronMetzWolf_2021_Private-Equity-Investoren-in-der-Pflege_20211013.pdf) ;  
<https://transformative-responses.org/the-project/financialisation/private-equity-in-care/>

A francia jogszabályok az 1980-as években tették lehetővé a privát, állami és közhasznú társasági ápolási otthonok konkurenciájának feltételeit. A 2000-es évek közepén számos privát szereplő jelent meg az ápolási piacon. A nyereségorientált privát szektor jelenleg 125.000 ágygal, az ápolási otthonokban működtetett ágyak 20%-ával rendelkezik. A privát szektor a 2000-es évek második felében konszolidálódott. A piac koncentrációja jó alkalmat szolgáltatott a tőkealapok számára a kisebb ápolási intézmények felvásárlására és fúziójára. E konszolidációs hullám eredményeként mára a privát üzemeltetésű ágyak többsége öt nagy ápolási csoport (*Korian, Orpéa, DomusVi, Domidep, Colisée*) tulajdonában van. A három legnagyobb francia ápolási csoport nagy európai láncok része és nemzetközi szinten is megjelenik.

A privát tulajdonban levő francia ápolási otthonok érdekeltté váltak a külföldi terjeszkedésben. Tulajdonosainak köszönhetően a *DomusVi* leányvállalatokat vásárolt Chilében, Spanyolországban és Kínában. A sorozatos tranzakciók a csoport pénzügyi értékének gyors növekedésével járt. A befektetők a németországi gyakorlathoz hasonlóan rövid időn belül magas haszonnal továbbadják szerzeményeiket. ***A PAI Partners 2014-ben 640 millió EUR-ért vásárolta fel a DomusVi-t, amelyet 2017-ben 2,3 milliárd EUR-ért adott tovább az ICG-nek.***

A *DomusVi*, a *Domidep* és a *Colisée* adásvételeinek elemzése azt mutatja, hogy ez a három konzern első elidegenítése óta súlyosan eladósodott.

## ***DomusVi***

A *DomusVi*, a harmadik legnagyobb francia ápolási vállalkozás rövid időn belül két private equity társaság kezén ment keresztül: 2014-ben a PAI Partners, 2017-ben a CGI tulajdonába került, majd több hazai és külföldi (latin-amerikai, spanyolországi, portugáliai, németországi) ápolási otthon felvásárlásával hatalmas átalakuláson ment keresztül.

Más esetekhez hasonlóan azonban súlyosan eladósodott: 2020-ban 969 millió EUR adóssága volt, amely nyereségének több mint hétszerese (EBITDA: 117 millió EUR). Adóssága a második kivásárlás idején (2017) még 338 millió EUR volt, azóta háromszorosára növekedett.

A szövevényes tulajdonosi struktúra és a menedzseri szerződések hatalmas vagyonhoz juttatták az alapítókat. Yves Journal, a *DomusVi* alapítója 750 millió EUR, Patrick Teycheney, a *Colisée* alapítója 300 millió EUR nettó vagyonnal rendelkezik.

## ***Colisée***

A negyedik legnagyobb francia ápolási vállalkozás rövid időn belül háromszor cserélt gazdát. 2014 és 2017 között a tulajdonában levő ápolási otthonok száma 45-ről 270-re növekedett (ezek közül 104 Franciaországban). Spanyolországban az ápolási szolgáltatók top10-es csoportjába tartozik és ingatlanbefektetőkkel működik együtt.

Nettó adóssága 2020-ban 900 millió EUR volt, ami nyereségének több mint hatszorosa (EBITDA: 140 millió EUR). Ez háromszor annyi, mint 2015-ben, a második kivásárlás idején, amikor adóssága 310 millió EUR volt.

## ***Domidep***

Az ötödik legnagyobb francia ápolási otthon-csoportot 2007-ben felvásárolta egy private equity társaság, amelyben részesedéssel rendelkezett az *Azulis Capital* és a *BNP Paribas Développement*. 2013-ban a *Crédit Agricole* biztosítási ágazatához tartozó *Predica*, majd 2019 októberében az amerikai *I Squared* private-equity-társaság tulajdonába került. 2014-ben a *Domidep* még 40 ápolási intézménnyel rendelkezett. Számuk 2021-ig Franciaországban 100-ra, külföldön 20-ra növekedett.

**Jelentés a gyógyszerek felírásáról Németországban (2020) –  
Arzneiverordnungs-Report 2021 (4. rész): Gyógyszerkiadások**

Springer Verlag, Dec 2021 (854 p.)

**Hrsg. Prof. Dr. med. Wolf-Dieter Ludwig, Prof. Dr. med. Bernd Mühlbauer,  
Prof. Dr. med. Roland Seifert, Institut für Pharmakologie**

**Kulcsszavak:** gyógyszer, gyógyszerkiadások, farmakoökonomia, Németország

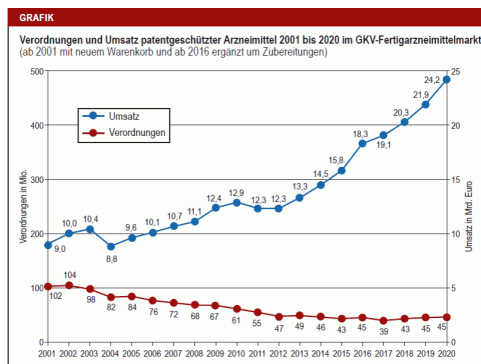
**Forrás Internet-helye:** <https://link.springer.com/book/10.1007/978-3-662-63825-5> ;  
[https://link.springer.com/chapter/10.1007/978-3-662-63825-5\\_1](https://link.springer.com/chapter/10.1007/978-3-662-63825-5_1) ;

2020-ban a kötelező betegbiztosítás gyógyszerkiadásai 5,1%-kal, 45,579 milliárd EUR-ra növekedtek. Ez a tétel a kötelező betegbiztosítás szolgáltatásokra fordított kiadásainak 17,2%-át teszi ki. A szabadalmi védelem alatt álló gyógyszerekre fordított kiadások 10%-kal növekedtek. A szabadalmi védelem alatt álló gyógyszerek 24,16 milliárd EUR forgalmat értek el, ami a teljes piacon 45,2%-os részesedésnek felel meg.

A generikumok (+2,7%) és a biosimilar-készítmények (+31,5%) napi dózis volumene növekedett ugyan, az ebből származó költségcsökkentő effektus azonban túl csekély volt egyéb költségtényezők kiegyenlítéséhez. A generikumok napi dózisok szerinti felírási aránya 2020-ban ugyan 2,7%-kal, 81,7%-ra növekedett, a generikumok még mindig az összforgalom mindössze 27,1 %-át képviselik.

A szabadalmi védelem alatt álló gyógyszerek körében a legnagyobb „árfelhajtók” az onkologikumok (+12,4%) és a dermatikumok (+16,8%). Az onkologikumok magasan a legnagyobb forgalommal rendelkeznek. A megfelelő nettó költségek 2020-ban 9,457 milliárd EUR-ra növekedtek. Az antitrombotikumok (+6,1%) az előző évhez viszonyítva gyengébb növekedést produkáltak, hasonló nagyságrendben az oftalmikumokkal (+6,7%), az antidiabetikumokkal (+6,5%) és az antiasztmatikumokkal (+4,3%).

***A szabadalmi védelem alatt álló gyógyszerek receptszáma (millió) és forgalma (milliárd EUR) 2001 és 2020 között a kötelező betegbiztosítás keretében a kész gyógyszerek piacán***



[Frissítés: 2022. 04. 29. A kötelező betegbiztosítás gyógyszerkiadásai 2022 márciusában 4,17 milliárd EUR-t tettek ki, 5,2%-kal többet mint 2021 márciusban.]

## *Gyógyszernagykereskedelmi cégek körképe*

### *5. Richard Kehr GmbH*

DAZ.ONLINE, 10.03.2022, 09:15

**Kulcsszavak:** gyógyszer, gyógyszernagykereskedelem, Richard Kehr GmbH, Németország

**Forrás Internet-helye:**

[https://www.deutsche-apotheker-zeitung.de/news/artikel/2022/03/10/richard-kehr-gmbh-die-regionalmacht-im-norden?utm\\_campaign=kurzNach6&utm\\_source=20220310&utm\\_medium=newsletter&utm\\_keyword=article](https://www.deutsche-apotheker-zeitung.de/news/artikel/2022/03/10/richard-kehr-gmbh-die-regionalmacht-im-norden?utm_campaign=kurzNach6&utm_source=20220310&utm_medium=newsletter&utm_keyword=article)

Richard Kehr 1924-ben Halberstadt-ban alapította a **Richard Kehr GmbH & Co. KG**-t. A cég 1945-ben engedélyt kapott egy új telephely létesítésére Braunschweig-ban. 1982/1983-ban generációváltásra került sor, amikor a cég igazgatását Ulrich Kehr gyógyszerész és Hanns-Heinrich Kehr okleveles közgazdász vette át. 1990-ben a Holdermann család Dessau-ban megalapította a keleti tartományok első nagykereskedelmi cégét. 23 évvel később, 2002-ban a Richard Kehr GmbH & Co. KG többségi tulajdonossá vált a Holdermann-ban és így létrejött a jelenlegi **Kehr Holdermann GmbH & Co. KG**. A cégtörténet fontos fordulópontja 1994, amikor a jelenlegi Pharma Privat GmbH ügyvezető igazgatója Hanns-Heinrich Kehr lett. A hálózathoz jelenleg hat önálló privát nagykereskedelmi cég tartozik. A Pharma Privat 1.000 foglalkoztatottal rendelkezik és Németország-szerte több mint 3.500 gyógyszertárat lát el. További stratégiai lépés volt, amikor Richard Kehr 2013-ban megalapította a Kehr Berlin GmbH & Co. KG telephelyet. És lassan újabb generációváltás látszik körvonalazódni: Stefanie Kehr és unokatestvére Felix Kehr készen áll a cégben való szerepvállalásra.

A 100.000 termékből álló készlettel, 350 foglalkoztatottal, 600 millió EUR forgalommal és három leányvállalattal rendelkező Richard Kehr GmbH a közepes méretű gyógyszernagykereskedők közé tartozik. Terjesztési területe főleg Németország északi és észak-nyugati régióira irányul. A kiszállításokat saját szállító és logisztikai leányvállalata végzi. A Kehr GmbH az internetes kereskedelem ellenében a települési gyógyszertári modell híve. Ezenkívül azonban digitalizációs támogatást nyújt a gyógyszertáraknak a honlapépítéshez és az E-Shop közvetítésével történő megrendelésekhez.

**Thorsten Schüller, Autor DAZ.online ;**

[redaktion@daz.online](mailto:redaktion@daz.online)

## ***Gyógyszerpiaci rövidhírek***

PZ, 13. 04. 2022 15:38 ; swissinfo, 19. 04. 2022 ; DAZ Online, 20. 04. 2022, 12:15

**Kulcsszavak:** gyógyszer, gyógyszeripar, gyógyszerpiac, nemzetközi

**Forrás Internet-helye:** <https://www.pharmazeutische-zeitung.de/sonderkonjunktur-bei-testherstellern-132566/> ; <https://www.swissinfo.ch/ger/alle-news-in-kuerze/johnson---johnson-senkt-prognose/47527282>

### ***A német diagnosztikum-ágazat pénzügyi mérlege 2021-ben***

A *Verband der Diagnostica-Industrie (VDGH)* közleménye szerint a diagnosztikum-ágazat 2021-ben rekorderedményt ért el. A piac volumene 6,3 milliárd EUR-ra növekedett, az előző évhez viszonyítva megduplázódott. Ennek 65%-a, 4,1 milliárd EUR a koronavírus-tesztekkel függ össze. 2020-hoz viszonyítva a koronavírus-diagnosztikumok piaca 366%-kal növekedett. A növekedés 90%-a az antigén gyorseszteknek tulajdonítható, a laboralkalmazások csak a növekedés 10%-át nyújtották.

Az ágazat számára kedvezőtlen fejlemény az új európai IVD-rendelet 2022. május 26-i kezdettel való hatályba lépése [Az Európai Parlament és a Tanács (EU) 2017/746 rendelete (2017. április 5.) az in vitro diagnosztikai orvostechnikai eszközökről: <https://eur-lex.europa.eu/legal-content/HU/TXT/?uri=CELEX%3A32017R0746> ]

### ***A Johnson & Johnson csökkentette előrejelzését***

Az amerikai *Johnson & Johnson (J&J)* 2022 első három havát követően visszafogottabban szemléli a folyó évre vonatkozó előrejelzését. A menedzsment csökkentette mind a tiszta nyereségre, mind a részvények utáni nyereségre vonatkozó várakozásait.

A J&J 2022-ben 94,8 milliárd USD és 95,8 milliárd USD (87,9 és 88,8 milliárd EUR közötti) forgalomra számít. Ezek az értékek 1,1 milliárd USD-vel maradnak el a korábbi prognózistól. A növekedés 2021-hez viszonyítva legjobb esetben is 4,8%-os lehet. Az új prognózis már nem tartalmazza a koronavírus elleni vakcina forgalmát. Az egy részvényre jutó tiszta nyereség 10,15 USD és 10,35 USD között lehet, miután korábban 10,40 USD és 10,60 USD közötti nyereséggel számoltak.

A 2022 első negyedében elért eredmények az erőteljes makroökonomiai ellenszél ellenére kedvezőek voltak. A konszern forgalma 2022 január és március között öt százalékkal, 23,4 milliárd USD-re növekedett, a nyereség azonban csaknem 17-kal, szűk 5,15 milliárd USD-re esett vissza.

### ***A Drägerwerk üzleti kilátásai 2022-ben***

A **Drägerwerk** orvos- és biztonságtechnikai cég tartja magát éves prognózisához. Az elektronikus alkatrészek szállítása tekintetében felmerülő nehézségek mellett most már csak a prognózis alsó sávjának elérésére van kilátás. A cég árfolyamhatásoktól megtisztított öt és kilenc százalék közötti forgalomcsökkenésre és egy és négy százalék közötti EBIT-csökkenésre számít (EBIT: kamat és nyereségadó-ráfordítások levonása előtti eredmény). A forgalom az első negyedévben az előző év azonos időszakában elért 792,1 millió EUR-ról 649,5 millió EUR-ra csökkent. Ennek oka a lélegeztető gépek és védőmaszkok iránti kereslet csökkenése volt. Az EBIT 2021 első negyedévében +128,9 millió EUR-t, 2022 első negyedévében -35 millió EUR-t tett ki.

### ***A Carl Zeiss Meditec bekebelezett két amerikai céget***

A **Carl Zeiss Meditec Jena** orvostechnikai konszern bekebelezett két sebészeti eszközöket gyártó amerikai céget: a *Kogent Surgical*-t és a *Katalyst Surgical*-t. A részvényesek március végi közgyűlésén további bekebelezéseket is bejelentettek.

A **Zeiss Meditec** műtős mikroszkópokat, valamint a szemgyógyászat területén alkalmazott lézereket és lencsákat gyárt. A konszern világviszonylatban 3.600 foglalkoztatottal rendelkezik. Forgalma az előző üzleti évben 1,65 milliárd EUR, nyeresége 236 millió EUR volt.

### ***A Zur Rose üzleti eredménye 2022 első negyedévében***

A svájci **Zur Rose** csoport külső forgalma 1,8%-kal, 493,4 millió CHF-re csökkent. A bevételek Svájcban az előző év azonos időszakához viszonyítva 9,9%-kal, 161,5 millió CHF-re növekedtek. Az európai szegmensben, Spanyolországban és Franciaországban a forgalom 19,9 millió CHF-fel stabil volt. Az aktív ügyfelek száma egymillióval, 12,1 millióra növekedett.

A cég előrejelzése 2022-re: a menedzsment megerősítette a 2021-hez viszonyítva változatlanul kétmilliárd EUR forgalomra vonatkozó várakozást és a -75 millió CHF és -95 millió CHF közötti EBITDA-prognózist. [*EBITDA: earnings before interest, taxes, depreciation and amortization; kamatok, adózás és értékcsökkenési leírás előtti eredmény*]

***A svájci szociális biztonsági rendszerek összesített pénzügyi mérlege 2020-ban –  
Gesamtrechnung der Sozialen Sicherheit (GRSS) 2020***

Bundesamt für Statistik (BFS)

13 Soziale Sicherheit

Medienmitteilung, 14. 2. 2022. 8:30

**Kulcsszavak:** szociálpolitika, szociális biztonság, szociális rendszer, szociális kiadások, társadalombiztosítás, pénzügyi statisztika, Svájc, Európa

**Forrás Internet-helye:** <https://www.bfs.admin.ch/news/de/2022-0494>  
<https://www.bfs.admin.ch/bfs/de/home/aktuell/neue-veroeffentlichungen.assetdetail.21184125.html>

***Két összesített mérleg – két különböző perspektíva***

***A társadalombiztosítási ágazatok összesített pénzügyi mérlegét (Gesamtrechnung der Sozialversicherungen – GRSV)*** a Szövetségi Társadalombiztosítási Hivatal (*Bundesamt für Sozialversicherungen – BSV*) évente állítja össze. Ez a társadalombiztosítás ágazatainak pénzügyi adatain alapul és a társadalombiztosítási politika céljait szolgálja.

***A szociális biztonsági rendszerek összesített pénzügyi mérlegét (Gesamtrechnung der Sozialen Sicherheit – GRSS)*** a Szövetségi Statisztikai Hivatal (*Bundesamt für Statistik – BFS*) állítja össze az *EUROSTAT* indikátorai alapján és a nemzetközi összehasonlítás céljait szolgálja.

***A szociális biztonság funkcionális ágazatai:*** A szociális biztonsági rendszerek összesített mérlege nyolc funkcionális ágazatra tagolja a szociális szolgáltatásokat: betegség/egészségügyi ellátás, rokkantság, idősor, hátramaradt hozzátartozók, család/gyermek, munkanélküliség, lakás és szociális kirekesztés.

***A szociális szolgáltatások összege 2020-ban 206 milliárd CHF-et tett ki, ami 2019-hez viszonyítva 20,4 milliárd CHF növekedést jelent (reálértékben +11,1%). A növekedés zömében a munkanélküliségi szolgáltatásoknak, beleértve a rövidített munkaidőt, valamint a pandémiával összefüggő bérkompenzációnak tulajdonítható (+14,1 milliárd CHF). Az időskorúakra és egészségügyi ellátásokra fordított kiadások 2,7 milliárd CHF-fel, ill. 2,5 milliárd CHF-fel növekedtek.***

Az egészségügyi kiadások a pandémia ellenére nem változtak. Az egészségügyi szolgáltatásokra fordított költségek 2019 és 2020 között 4,3%-kal növekedtek, tehát kisebb mértékben mint 2018 és 2019 között (5,0%). Ez a növekedés megfelel az előző évek trendjének. 2020-ban két egymással ellentétes folyamat nyilvánult meg: egyrészt a gazdasági és szociális korlátozások miatt csökkent a balesetek száma, továbbá számos műtét elhalasztására került sor. Másrészt növekedtek a fizetett betegszabadságok, valamint az ingyenes koronavírus-tesztekre fordított költségek.



A szociális szolgáltatások növekedése 1990. óta 2020-ban volt a legmagasabb (+11,1%). A szociális kiadások legutóbb 2009-ben ugrottak meg jelentősebb mértékben (+7,1%). 2000 és 2019 között a szociális kiadások átlagos növekedési rátája évente +2,9% volt.

***2020-ban a szociális kiadások egész Európában jelentősebb mértékben növekedtek***

A növekedés mértéke Svájcban +11,1%, Ausztriában +9,1%, Olaszországban +8,9%, Németországban +5,7%, Franciaországban +4,2%. A szociális kiadások növekedése Máltán (+26,7%), Írországon (+20,1%) és Cipruson (+19,3%) volt a legmagasabb. Ezzel szemben Svédországban (+1,4%) és Dániában (+2,8%) rendkívül alacsony volt.

A szociális kiadások GDP-hez viszonyított százalékos aránya a 22 vizsgált ország közül 16-ban rekordot döntött. A GDP szintje a Svájccal szomszédos országokban különbözően alakult: A recesszió elsősorban Olaszországot (GDP: -8,9%) és Franciaországot (-7,9%) sújtotta, Németországot (-4,6%) és Svájcot (-2,4%) valamivel kevésbé. A szociális kiadások GDP-hez viszonyított százalékos aránya az előző évhez viszonyítva Svájcban +3,5 százalékpont volt, valamivel magasabb mint Németországban (+3,0) és alacsonyabb mint Franciaországban (+4,1) és Olaszországban (+5,1). 2020-ban Svájcban a szociális kiadások összességükben a GDP 29,1%-át tették ki. A szomszédos országokban: Franciaországban (35,3%), Olaszországban (33,4%) és Németországban (31,9%) valamivel többet.

**Michele Adamoli**, BFS, Sektion Sozialhilfe, Tel.: +41 58 463 62 34,

E-Mail: [michele.adamoli@bfs.admin.ch](mailto:michele.adamoli@bfs.admin.ch)

Medienstelle BFS, Tel.: +41 58 463 60 13, E-Mail: [media@bfs.admin.ch](mailto:media@bfs.admin.ch)

[*Lásd még: A svájci szociális biztonsági rendszerek pénzügyi mérlege – Gesamtrechnung der Sozialen Sicherheit (GRSS), 2014. 38. sz.; 2015. 16. sz.; 2016. 9. sz.; 2016. 24. sz., 2020. 18. sz.*]



*Jelentés a minimálbérek helyzetéről Európában – WSI-Mindestlohnbericht 2022*  
Wirtschafts- und Sozialwissenschaftliches Institut (WSI) der Hans-Böckler-Stiftung  
WSI Report Nr. 71, Februar 2022 (22 p.) , WSI-Mitteilungen 02/2022 ;  
statista, 21. 02. 2022 ; Destatis, 22. 02. 2022

**Kulcsszavak:** szociálpolitika, bérpolitika, minimálbér, Európa

**Forrás Internet-helye:**

[https://www.boeckler.de/de/faust-detail.htm?sync\\_id=HBS-008254](https://www.boeckler.de/de/faust-detail.htm?sync_id=HBS-008254) ;  
[https://de.statista.com/infografik/2080/mindestlohn-in-europa/?utm\\_source=Statista+Newsletters&utm\\_campaign=82d7e21070-All+InfographTicker+daily+DE+PM+KW8+2022+Mo&utm\\_medium=email&utm\\_term=0\\_662f7ed75e-82d7e21070-314561845](https://de.statista.com/infografik/2080/mindestlohn-in-europa/?utm_source=Statista+Newsletters&utm_campaign=82d7e21070-All+InfographTicker+daily+DE+PM+KW8+2022+Mo&utm_medium=email&utm_term=0_662f7ed75e-82d7e21070-314561845) ;  
<https://www.gruender-mv.de/2022/02/28/mindestloehne-in-der-eu-zwischen-332-euro-und-2-257-euro-brutto-im-monat/>

A minimálbér összege jelenleg Luxemburgban 13,05 EUR/óra, Hollandiában 10,58 EUR, Franciaországban 10,57 EUR, Írországon 10,50 EUR, Belgiumban 10,25 EUR. A minimálbér bevezetésére Németországban 2015-ben került sor. Összege pillanatnyilag 9,82 EUR/óra, 2022. július 1-től 10,45 EUR-ra, 2022. október 1-én 12 EUR-ra emelkedik. Európán kívül: Ausztráliában átszámítva 12,91 EUR, Új-Zélandon 11,96 EUR, Nagy-Britanniában 2022 április óta átszámítva 11,05 EUR.

2022. január 1-től 18 európai államban emelték a minimálbéreket. Luxemburg legutóbb 2021 őszén emelte a minimálbért. Az emelés európai szinten átlagosan 4,0% volt. Közép- és Kelet-Európában az emelés mértéke nagymértékben különbözött: Szlovákiában 3,6%-kal, Magyarországon 24,2%-kal. A nyugat- és dél-európai tagállamokban: Máltán 1,0%-kal, Hollandiában 2,4%-kal, Franciaországban 3,1%-kal, Portugáliában 6,0%-kal.

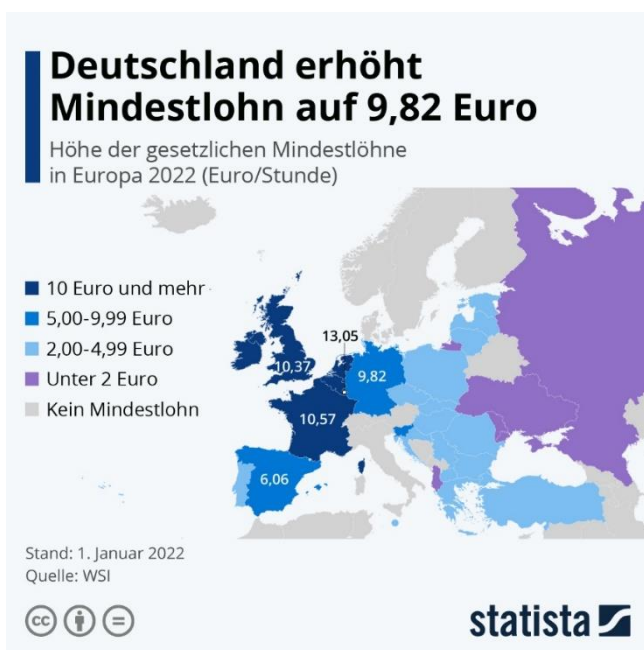
Ausztriában, az északi államokban és Olaszországban nincs minimálbér. Ezekben az országokban azonban igen magas tarifamegállapodásokat alkalmaznak, amelyek megszabják az általános alsó határt.

A minimálbér összege a dél-európai országokban: Görögországban 3,83 EUR, Portugáliában 4,25 EUR, Spanyolországban 6,06 EUR. A közép- és kelet-európai országokban Szlovénia kivételével (6,21 EUR) alacsonyabb: Csehországban átszámítva 3,76 EUR, Lengyelországban 3,81 EUR, Litvániában 4,47 EUR, Bulgáriában 2,00 EUR, Lettországon 2,96 EUR.

A jelentés 16 Európai Unió kívüli ország minimálbér-rendszerét ismerteti. Moldáviában 0,83 EUR, Brazíliában 0,86 EUR, Oroszországban 0,92 EUR, az Egyesült Államokban 6,13 EUR, Japánban 7,16 EUR, Új-Zélandon átszámítva 11,96 EUR, Ausztráliában 12,91 EUR. Az Egyesült Államokban 2009. óta nem emelték a minimálbért, a regionális alsó értékek azonban jelentős mértékben eltérnek egymástól: Kaliforniában átszámítva 11,84 EUR, New York-ban 11,16 EUR, Washington DC-ben 15,20 USD (12,85 EUR).

### *A Statista infografikája*

### *A jogszabályban előírt minimálbérek mértéke Európában 2022-ben (EUR/óra)*



### **Dr. Malte Lübker**

Wirtschafts- und Sozialwissenschaftliches Institut (WSI) der Hans-Böckler-Stiftung

Telefon +49(211) 7778-574

[malte-luebker@boeckler.de](mailto:malte-luebker@boeckler.de) ; [www.wsi.de](http://www.wsi.de)

[Lásd még: Jelentés a minimálbérek helyzetéről – WSI-Mindestlohnbericht, 2012. 16. sz.; 2013. 12. sz.; 2013. 32. sz.; 2014. 14. sz.; 2018. 8. sz., 2018. 15. sz.; 2019. 6. sz.; 2020. 7. sz., 2021. 6. sz.]

## A nemek közötti bérrés az Európai Unióban 2020-ban – Gender Pay Gap EUROSTAT, 03. 03. 2022

**Kulcsszavak:** hivatásrend, bérek, keresetek, nemek közötti esélyegyenlőség, gender pay gap, Európai Unió

**Forrás Internet-helye:**

[https://ec.europa.eu/eurostat/statistics-explained/index.php?title=Gender\\_pay\\_gap\\_statistics](https://ec.europa.eu/eurostat/statistics-explained/index.php?title=Gender_pay_gap_statistics)

Az *Eurostat* adatai szerint a férfiak és nők bruttó bére közötti különbség 2020-ban az Európai Unióban átlagosan 13% volt. A bérrés Lettországra (22,3) és Észtországra (21,1%) a legmagasabb. Luxemburgban (0,7%), Romániában 2,4% és Szlovéniában (3,1%) a legalacsonyabb. A nyers bérrés nem tükrözi a strukturális különbségeket, mint a részmunkaidő, a cégnél vagy a különböző ágazatokban elfoglalt pozíció. Ennek részben az az oka, hogy a nők gyakrabban végeznek gondozó, vagy házimunkát, a női többségű munkahelyeken pedig általában alacsonyabb a fizetés.



## ***Jelentés a keresetekről 2022-ben – StepStone Gehaltsreport 2022***

StepStone GmbH Düsseldorf, Februar 2021 (84 slide)

**Kulcsszavak:** hivatásrend, orvosok, kereset, fizetés, Németország

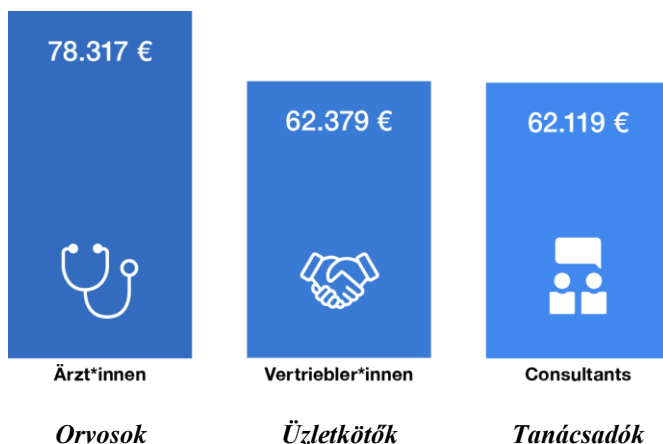
**Forrás Internet-helye:** <https://www.stepstone.de/wissen/gehaltsreport-2022/> ;  
<https://www.stepstone.de/Ueber-StepStone/wp-content/uploads/2021/02/StepStone-Gehaltsreport-2021.pdf>

Az átlagos bruttó kereset Németországban évente 51.009 EUR, a mediánkereset évente 44.074 EUR.

***Az orvosok mediánkeresete évente átlagosan 78.317 EUR***, amivel a keresetek toplistájának első helyén állnak.

Második helyen évente 62.379 EUR-ral az üzletkötők, közöttük a key account managerek állnak. Ezen a területen a keresetek számos rugalmas összetevőt tartalmaznak, például sikerdíjakat, amelyek jobb években még magasabbra hajthatják a keresetet.

Harmadik helyen a vállalkozási tanácsadók állnak. Az ő keresetük is rugalmas. Mediánkeresetük évente bruttó 62.119 EUR.



[Lásd még: *Jelentés a keresetekről – StepStone Gehaltsreport*, 2016. 4. sz.; 2017. 7. sz.; 2019. 6. sz., 2020. 7. sz., 2021. 9. sz.]

***Jelentés az orvosi honoráriumok helyzetéről  
Németországban 2020 negyedik negyedében –  
Honorarbericht Quartal 4/2020***

Kassenärztliche Bundesvereinigung, 01. 02. 2022 (107 p.)

**Kulcsszavak:** hivatásrend, orvosok, honoráriumok, gazdasági helyzet, Németország

**Forrás Internet-helye:** <https://www.kbv.de/html/honorarbericht.php> ;  
[https://www.kbv.de/media/sp/Honorarbericht\\_Quartal\\_3\\_2020.pdf](https://www.kbv.de/media/sp/Honorarbericht_Quartal_3_2020.pdf) ;  
[https://www.kbv.de/media/sp/Honorarbericht\\_Quartal\\_4\\_2020.pdf](https://www.kbv.de/media/sp/Honorarbericht_Quartal_4_2020.pdf)

**Az összes korábbi jelentés a KBV honlapján):**

<http://www.kbv.de/html/honorarbericht.php>

Az orvosok és pszichoterapeuták honoráriumokból származó jövedelme szövetségi szinten az előző év azonos időszakához viszonyítva orvosonként 7,2%-kal növekedett. Az egy kezelési esetre jutó honoráriumokból származó jövedelem 8,1%-kal növekedett. Az egy orvosra jutó esetszám szövetségi szinten az előző év azonos időszakához viszonyítva 0,8%-kal csökkent, mivel az orvosok számának 1,4%-kal való növekedése mellett az esetszám csak 0,6%-kal növekedett. A honoráriumokból származó jövedelem teljes volumene 8,7%-kal növekedett.

Az átlagos honoráriumokból származó jövedelem a háziiorvosi ellátás területén az előző év azonos időszakához viszonyítva 7,0%-kal, az egy esetre jutó jövedelem 9,3%-kal növekedett. A háziiorvosok száma szövetségi szinten 0,3%-kal, az esetek száma 2,3%-kal csökkent. Ez azt jelenti, hogy az egy orvosra jutó esetszám 2,1%-kal csökkent. A honoráriumokból származó jövedelem volumene a háziiorvosi ellátás területén az előző év azonos időszakához viszonyítva 6,7%-kal növekedett.

A szakorvosok honoráriumokból származó jövedelme az előző év azonos időszakához viszonyítva orvosonként 7,4%-kal, egy-egy esetre ugyancsak 7,4%-kal növekedett. A szerződött orvosok száma 2,2%-kal, az esetszám ugyancsak 2,2%-kal növekedett. Így az egy orvosra jutó esetszám konstans maradt (+/-0,0%). A honoráriumokból származó jövedelem volumene ugyanezen időszakban 9,8%-kal növekedett.

Az egy orvosra jutó honoráriumokból származó jövedelem növekedése: orvos pszichoterapeutáknál +6,7%, pszichológus végzettségű pszichoterapeutáknál +5,5%, neurológusoknál +5,0, aneszteziológusoknál +4,9%, nőgyógyászoknál +4,5%. A radiológus szakorvosok honoráriumokból származó jövedelme -1,6%-kal csökkent.

[Lásd még: *Jelentés az orvosi honoráriumokról Németországban – Honorarbericht, 2014. 5. sz.; 2015. 13. sz.; 2016. 2. sz.; 2016. 20. sz.; 2018. 18. sz.; 2019. 6. sz.; 2020. 17. sz.; 2021. 9. sz.*]

**Az ambuláns ellátásban résztvevő szereplők gazdasági helyzetének és várakozásainak klímaindexé Németországban 2022 első negyedében –  
Medizinklimaindex, 1. Quartal 2022**

Stiftung Gesundheit, Hamburg, 04. 2022 (26 p.)

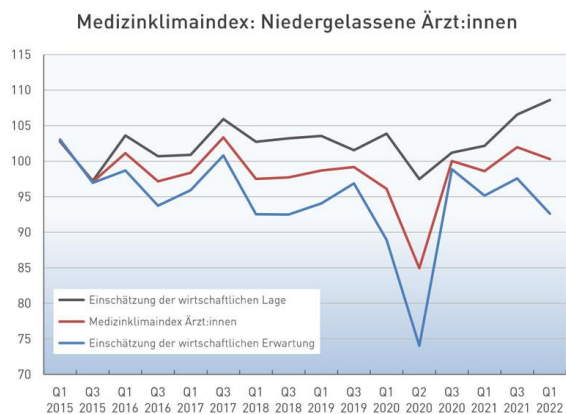
**Kulcsszavak:** hivatásrend, orvosok gazdasági helyzete, Németország

**Forrás Internet-helye:** <https://www.stiftung-gesundheit.de/> ;  
[https://www.stiftung-gesundheit.de/pdf/studien/medizinklimaindex\\_q1\\_2022.pdf](https://www.stiftung-gesundheit.de/pdf/studien/medizinklimaindex_q1_2022.pdf) ;

Az őszi felméréshez viszonyítva a szabadfoglalkozású orvosok klímaindexé 1,7 ponttal, 100,3 pontra esett vissza, 2021 harmadik negyedében még 5,4 ponttal emelkedett. A gazdasági helyzet indexértéke az őszihez viszonyítva 2,1 ponttal, 108,6 pontra emelkedett, az elkövetkező hat hónapra vonatkozó várakozások viszont 4,9 ponttal, 92,6 pontra estek vissza. Miközben a házi orvosok, fogorvosok és pszichológus végzettségű pszichoterapeuták fele kedvezően ítéli meg gazdasági helyzetét, a szakorvosoknál az arány 34,4%. A pszichoterapeuták 6,5%-a, a házi orvosok 8,9%-a, a szakorvosok 14,8%-a, a fogorvosok 18,9%-a ítéli meg rossznak gazdasági helyzetét.

A **Medizinklimaindex** összeállítására 15 éve kerül sor. Idén a gyógyszerészek mellett az ambuláns ellátás területén résztvevő más szereplőkre, természetgyógyászokra, fizioterapeutákra, bábákra és szülésznőkre, logopédusokra és ergoterapeutákra is kiterjedt.

**A szabadfoglalkozású orvosok klímaindexé 2021 őszéhez viszonyítva 1,7 ponttal csökkent**



Quelle: Stiftung Gesundheit

**Kutatásvezető: Prof. Dr. med. Dr. rer. pol. Konrad Obermann**  
[www.stiftung-gesundheit.de](http://www.stiftung-gesundheit.de) ; [www.ggma.de](http://www.ggma.de) ; [www.cesifo-group.de](http://www.cesifo-group.de)

[Lásd még: *Felmérés a házi orvosok, fogorvosok, szakorvosok és pszichoterapeuták gazdasági helyzetéről Németországban – Medizinklimaindex, 2017. 1. sz.; 2018. 12. sz.; 2019. 16. sz.; 2019. 21. sz., 2020. 17. sz.*]

***A betegpénztári főnökök keresete Németországban 2019-ben***  
Kassenärztliche Bundesvereinigung (KBV), Berlin, Februar 2022

**Kulcsszavak:** betegpénztárak, tisztségviselők, illetmény, kereset, jövedelem, járandóság, Németország

**Forrás Internet-helye:**

[https://www.kbv.de/media/sp/KV\\_Vorstaende\\_Gehaelter.pdf](https://www.kbv.de/media/sp/KV_Vorstaende_Gehaelter.pdf)

***Dr. Andreas Gassen, a Betegpénztári Orvosok Szövetségi Egyesülésének (Kassenärztliche Bundesvereinigung – KBV) elnöke*** 365.000 EUR alapkeresettel rendelkezik, ami 6.000 EUR-ral több mint előző évben volt. Ehhez további változó komponensek járulnak: foglalkoztatói nyugdíj, privát ellátást támogató pótlék, stb. így Gassen összesen 459.000 EUR-t vihet haza. Helyettese, Stephan Hofmeister és Dr. Thomas Kriedel elnökségi tag 322.000 EUR alapkeresettel rendelkezik, ugyanannyival mint 2020-ban. Hofmeister összjövedelme 399.000 EUR, Kriedelé 378.000 EUR.

***Dr. Wolfgang Kromholz, a betegpénztári orvosok bajorországi egyesülésének elnöke***, 320.000 EUR-ral, akárcsak az előző évben, a területi betegpénztári főnökök listavezetője, Axel Rambow, (Mecklenburg-Előpomeránia) pedig 196.000 EUR-ral utolsó helyen áll. 2021-ben a betegpénztári egyesülések főnökeinek keresete nem sokat változott. Egyesek éves keresete 4.000 és 6.000 EUR között növekedett.

Szignifikánsan változott a berlini és a brémai betegpénztári egyesülés elnökének jövedelme, ami az elnökcserével függ össze. Dr. Burkhard Ruppert, az új berlini főnök évente 280.000 EUR-t keres, 41.000 EUR-ral többet mint elődje, Dr. Margret Stennes. Dr. Bernhard Rochel brémai főnök keresete pedig 240.000 EUR, 17.000 EUR-ral kevesebb, mint a távozó Dr. Jörg Hermanné.

A KBV sajtóközleménye szerint a betegpénztári egyesülések, amelyek alkalmazottainak száma 200 és 1.000 között mozog, más gazdasági ágazatok középvállalkozásaihoz mérhetőek. Az ezekhez hasonlítható privátgazdasági szereplők elnökeinek járandósága és a kötelező betegpénztárak elnökségi tagjainak keresete hasonló nagyságrendű.

[Lásd még: *Jelentés a keresetekről 2015-ben. A betegpénztári főnökök keresete, 2016. 8. sz.; A német betegpénztári tisztségviselők jövedelme 2016-ban, 2017. 8. sz.; Jelentés a keresetekről 2017-ben. A betegpénztári főnökök keresete, 2018. 9. sz.; 2020. 7. sz.; 2021. 9. sz.]*



† *Elhunyt Ursula Lehr volt német szövetségi egészségügyi miniszter*

**Forrás**      **Internet-helye:**      [https://en.wikipedia.org/wiki/Ursula\\_Lehr](https://en.wikipedia.org/wiki/Ursula_Lehr)      ;  
[https://de.wikipedia.org/wiki/Ursula\\_Lehr](https://de.wikipedia.org/wiki/Ursula_Lehr)



***Ursula Maria Lehr, sz. Leipold (Sz. Frankfurt am Main, 1930. június 5. – † Bonn, 2022. április 25.), német gerontológus, pszichológus, politikus.*** 1988-1991: szövetségi ifjúsági, családjügyi, nőpolitikai és egészségügyi miniszter. 2009-2015: a *Bundesarbeitsgemeinschaft der Seniorenorganisationen (BAGSO)* elnöke, 2015 november óta alelnöke.

Első házasságából két fia született. Második férje Hans Thomae pszichológus, gerontológus volt. ([https://de.wikipedia.org/wiki/Hans\\_Thomae](https://de.wikipedia.org/wiki/Hans_Thomae) )

1949-ben érettségizett.

Egyetemi tanulmányok: pszichológia, filozófia, germanisztika, művészettörténet (*Universität Frankfurt am Main, Universität Bonn*), okleveles pszichológus diploma.

1954: Dr. phil. tudományos fokozat, témavezetője Hans Thomae volt.

Tudományos munkatárs (*Psychologisches Institut der Universität Bonn*), 1968-ban habilitált. Disszertációja: „*Hivatás és életsors – a nők keresőtevékenysége fejlődés- és társadalomlélektani szempontból*”.

1969: címzetes egyetemi tanár.

1972: egyetemi tanár (*Lehrstuhl für Pädagogik und Pädagogische Psychologie an der Universität zu Köln*). 1975: a pszichológia professzora (*Universität Bonn*).

1986: a pszichológia professzora (*Universität Heidelberg*), ahol megalapította az első német gerontológia tanszéket.

1998: az *Universität Heidelberg* professzoraként vonult nyugdíjba.

1997-1999: a *Deutsche Gesellschaft für Gerontologie und Geriatrie* elnöke.

***Két tudományos intézet alapítója:*** *Institut für Gerontologie* az *Universität Heidelberg* keretében (1986), *Deutsches Zentrum für Alternsforschung Heidelberg (DZFA)* (1995).

1986. óta a CDU tagja. 1990-től egy törvényhozási ciklusban a Bundestag tagja.

***1988. december 9. – 1991 január 18. között: szövetségi ifjúsági, nőpolitikai, családjügyi és egészségügyi miniszter.*** 1989-ben kezdeményezte a szövetségi kormány idősügyi jelentésének (*Altenbericht*) összeállítását.

***2022. április 25-én rövid betegség után hunyt el.***

[*Lásd még: 2020. 13. sz.*]



## *Helyreigazítás*

*A svéd Andres Tegnell mégsem megy az Egészségügyi Világszervezethez*  
Expressen, 20 apr 2022 15.24 ; Deutsches Ärzteblatt, 21. April 2022

**Kulcsszavak:** personalia, személyi hírek, Anders Tegnell, Folkhälsomyndigheten, Egészségügyi Világszervezet

### **Forrás Internet-helye:**

<https://www.expressen.se/nyheter/anders-tegnell-borjar-inte-pa-who-inte-overens/>  
<https://www.aerzteblatt.de/nachrichten/133522/Schwedischer-Epidemiologe-Tegnell-wechselt-doch-nicht-zur-WHO?rt=971bf246e981d1c3d78e945717e58e5a>

*Anders Tegnell, Svédország nemzetközi elismertségnek örvendő állami epidemiológusa* a korábbi elképzelésekkel ellentétben mégsem foglalja el az Egészségügyi Világszervezetnél kilátásba helyezett pozíciót.

A svéd szakértőt 2022 márciusában szemelték ki az Egészségügyi Világszervezet, a UNICEF és a GAVI közös vakcinakoordinációs csoportjának vezetői posztjára.

A svéd egészségügyi hatóság, a *Folkhälsomyndigheten* március 9-én jelentette be, hogy Tegnell a svéd kormány megbízásából a WHO genfi központjában fog dolgozni. Emiatt március közepén lemondott a hatóságnál betöltött állami epidemiológusi és osztályvezetői pozíciójáról. Svéd sajtójelentések szerint azonban az egészségügyi hatóság kissé elszette ennek nyilvánosságra hozatalát.

A megállapodásról nem sikerült egyezsége jutni, így Tegnell a továbbiakban a svéd egészségügyi hatóság nemzetközi osztályán fog dolgozni.

Tegnell az „*Expressen*” c. újságnak adott interjújában csalódottságának adott hangot, de egyben kifejezte, hogy örömmel fogadta a hatóságnál felkínált új beosztást.

[*Lásd: Anders Tegnell, a WHO, az UNICEF és a GAVI közös vakcina-koordinációs csoportjának vezetője, 2022. 7. sz.*]

## ELŐJEGYZÉSI LISTA

2022. 10. sz.

### Globális egészségügy

- Az Egészségügyi Világszervezet aktualizálta a levegőminőség adatbázisát – *WHO Air quality Database 2022*
- Összefüggés a légszennyezésnek való tartós expozíció és az autoimmun megbetegedések kockázata között
- Globális jelentés a nem kívánt terhességekről

### Koronavírus

- Három tanulmány a pandémia orvosi tevékenységre gyakorolt hatásáról
- A pandémia ördögi köre. A szociális és egészségi egyenlőtlenségek visszahatása
- A pandémia szociális tényezői

### Egészségügyi rendszerek

- Költség hozzájárulások, várakozási idők, szolgáltatások volumene. Az európai egészségügyi rendszerek összehasonlítása (WIP-PKV) (1. rész): Összefoglalás

### Egészségügyi statisztika

- A svájci egészségügy statisztikai zsebkönyve (3. rész): Egészségügyi determinánsok

### Magántőke az egészségügyben

- PRIVATE EQUITY MONITOR. Private-equity-társaságok aktivitása Németországban 2012 és 2018 között
- Privát befektetők az ápolás területén Európában (4. rész): Egyesült Királyság

### Gyógyszer

- Jelentés a gyógyszerfelírásokról Németországban – *Arzneiverordnungs-Report 2021* (5. rész) Gyógyszerkiadások
- Gyógyszernagykereskedelmi cégek körképe: 6. AEP GmbH
- Gyógyszerpiaci rövidhírek

### Personalia

- Két évvel meghosszabbították Andrea Ammon igazgatói mandátumát az ECDC-nél
- Lisa Paus, új német szövetségi családügyi, idősügyi, nőpolitikai és ifjúságügyi miniszter
- Sally Marshall, a The Lancet folyóiratcsalád új ombudsperson-ja
- Dr. Ulrike Mursch-Edlmayr, az Osztrák Gyógyszerész Kamara újraavasztott elnöke

### Melléklet

- Privát befektetők az ápolás területén Európában – egységes szerkezetben + Függelék: Private equity monitor. A private-equity-társaságok aktivitása Németországban 2012 és 2018 között

**2022. 11. sz.**

### **Globális egészségügy**

- Hulladékgyártás és újrahasznosítás az egészségügyben
- Újrahasznosítás a gyógyszertáraknál

### **Brit NHS**

- Outsourcing a brit nemzeti egészségügyi szolgálatnál

### **Egészségügyi rendszerek**

- Költség hozzájárulások, várakozási idők, szolgáltatások volumene. Az európai egészségügyi rendszerek összehasonlítása (WIP-PKV) (2. rész):

### **Egészségügyi statisztika**

- A svájci egészségügy statisztikai zsebkönyve (4. rész): Egészségügy

### **Kórházügy**

- Jelentés a kórházak helyzetéről Németországban. A betegellátás helyzete a pandémia idején – *Krankenhaus-Report 2022* (1. rész): Általános ismertetés

### **Költségek**

- A hallás- és látáskárosodás költségei Svájcban
- Az egészségügyi alapbiztosítás költségei Svájcban 2021-ben

### **Fogászat**

- Jelentés a szájegészség helyzetéről az Egyesült Államokban - *Oral Health in America*
- *Best Oral Health Practice in Europe?* – Szájegészség és fogászati ellátás öt európai országban (1. rész) Általános ismertetés

### **Gyógyszer**

- Jelentés a gyógyszerfelírásokról Németországban – *Arzneiverordnungs-Report 2021*
- Gyógyszernagykereskedelmi cégek körképe: 7. Max Jenne
- Gyógyszerpiaci rövidhírek

### **Szakmai irányelvek**

- Irányelvek az intenzív osztályok megterhelésének és a triázs megelőzéséről

### **Várható élettartam**

- Jelentés a születéskor várható élettartam alakulásáról az Egyesült Államokban

### **Szociálpolitika**

- A szociális segélyek statisztikája Svájcban 2020-ban

### **Viselkedéskutatás**

- A Medscape felmérése az inadekvát viselkedésről az orvosok körében – Medscape-Report „Ärztliches Fehlverhalten 2022”

**2022. 12. sz.**

### **Globális egészségügy**

- Globális tanulmány a prosztatatarák miatt elvesztett élet évekről

### **Egészségügyi rendszerek**

- Költséghozzájárulások, várakozási idők, szolgáltatások volumene. Az európai egészségügyi rendszerek összehasonlítása (WIP-PKV) (3. rész): A szolgáltatásokhoz való hozzáférés akadályai

### **Egészségügyi statisztika**

- A svájci egészségügy statisztikai zsebkönyve (5. rész): Költségek
- Az egészségügy költségei és finanszírozása Svájcban 2020-ban. Előzetes eredmények

### **Kórházügy**

- Jelentés a kórházak helyzetéről Németországban. A betegellátás helyzete a pandémia idején – *Krankenhaus-Report 2022* (1. rész): Általános ismertetés

### **Gyógyszer**

- Gyógyszernagykereskedelmi cégek körképe: 8. Hageda Stumpf
- Gyógyszerpiaci rövidhírek

### **Nyugdíj**

- A svéd nyugdíjrendszer
- A svájci nyugdíjpénztárak statisztikája 2020 – *Pensionskassenstatistik 2020*
- A foglalkoztatói nyugdíjak statisztikája Svájcban 2020-ban A nyugdíjbiztosítás helyzete Ausztriában és Németországban
- Nyugdíjmelés Németországban Kínában bevezetik a privát nyugdíjbiztosítást

### **Melléklet**

- A svájci egészségügy statisztikai zsebkönyve – egységes szerkezetben

### **A továbbiakban:**

### **Koronavírus**

- A lelki egészség helyzete a pandémia idején Svájcban. A lelki egészség költségei

### **Egészségügyi kiadások**

- A 300 milliárd eurós kérdés – a német egészségügy kiadásainak prognózisa 2040-ig
- Az egészségügyi alapbiztosítás költségei Svájcban 2021-ben

### **Egészségpolitika**

- A Sziszüfosz-minisztérium. Egykori osztrák szövetségi egészségügyi miniszterek a szövetségi struktúra és a tartományok ütközéséről

## **Egészségügyi rendszerek**

- Az izraeli egészségügyi rendszer és az izraeli oltási stratégia
- Költség hozzájárulások, várólisták, szolgáltatások volumene. Az európai egészségügyi rendszerek összehasonlítása (WIP-PKV) (4-6. rész): 4. Gyógyszerellátás; 5. Költség hozzájárulások; 6. Várólisták

## **Szociális biztonsági rendszerek**

- Folyamatok a szociális biztonsági rendszerekben Svájcban 2019-ben

## **Kórházügy**

- Panaszkezelés a németországi kórházakban 2018-ban (DKI)

## **Ápolás**

- Átmeneti struktúrák az időskorúak gondozására Svájcban 2021-ben

## **Ambuláns ellátás**

- Szakértői jelentés az ambuláns műtétekről (1-2. rész)
- Kutatási jelentés. Betegellátás a szolgáltatások biztosításáért való felelősség és az ambuláns ellátás realitásának szorításában (DKI)
- Az ambuláns ellátás prioritása a fekvőbeteg ellátással szemben
- A svájci lakosság preferenciái az ambuláns ellátás jövőjéről

## **Szenvedélybetegségek**

- Az alkoholfogyasztás statisztikája Európában. Minden tizenkettedik európai naponta fogyaszt alkoholt

## **Gyógyszer**

- Gyógyszernagykereskedelmi cégek körképe (9-10. rész): 9. Otto Geilenkirchen; 10. C. Krieger

## **Digitalizáció**

- A Bundestag elfogadta a digitális ellátásokról szóló törvényt
- Digitalizáció az egészségügyben – *Continentale Study 2019*
- A digitális kórház (DKI)
- Az információtechnológiai biztonság a kórházakban (DKG)
- A személyi állomány és a digitalizáció helyzete a német kórházakban (*MLP Gesundheitsreport 2019*)
- Együttes döntéshozatal a digitalizáció alkalmazásáról az idősápolás területén (IAT)
- eHealth az ambuláns alapellátás területén Svájcban

## **Emberi erőforrás**

- Felmérés a munkaerő helyzetéről az orvostechnika területén (DKI)

## **Hivatásrend**

- Jelentés az orvosnők és férfi orvosok esélyegyenlőségéről a német egészségügyben
- Katapultülésben a kórházigazgatók (DKI)
- Az egészségügyi személyzet helyzete Svájcban
- Az autonómia hét tézise az egészségügyben

## **Minőségügy**

- Ajánlások az egészségügyi regiszterek továbbfejlesztésére Svájcban

## **Településegészségügy**

- *Health and the City*

## **Népegészségügy**

- *European Health Interview Survey (EHIS) 2019*
- *International Health Policy Survey 2019 (Commonwealth Fund)*
- A sporttevékenység szerepe az elesés megelőzésére az időskorúak körében
- Születéskor várható élettartam és egészségi állapot Svájcban

## **Balesetek**

- Munkahelyi balesetek és munkavégzéssel összefüggő megbetegedések Svájcban
- Elektromos rollerekkel elszenvedett balesetek incidenciája Finnországban 2019 és 2021 között

## **Lelki egészség**

- Jelentés a pszichoterápia helyzetéről Németországban 2021-ben –

## **Demencia**

- A demensek többsége nem hospiceban hal meg
- Az állandó háziorvos jelentősége a demensek számára

## **Táplálkozás**

- Táplálközpolitikák Németországban: a *Food Environment Policy Index (Food-EPI)* értékelése
- Kohorszvizsgálatok a táplálkozásról

## **Fogorvosi ellátás**

- *Best Oral Health Practice in Europe?* – Egészségügyi rendszer, szájegészség és fogászati ellátás öt európai országban (2-7. rész) 2. Belgium; 3. Dánia, 4. Németország; 5. Hollandia; 6. Spanyolország, 7. A fogászati ellátások költségei és a fogorvosi személyzet helyzete

## **A halál angyalai**

- Szürke angyalok Ausztriában
- A bíróság ártatlannak nyilvánította a 14 beteg halálát okozó amerikai orvost

## **Rövidhírek (aleatorikusan):**

- Praxishírek (*Arzt & Wirtschaft*)
- Gyógyszerpiaci rövidhírek (*Pharmazeutische Zeitung, Deutsche Apotheker Zeitung*)
- Népegészségügyi rövidhírek (*Robert-Koch-Institut*)